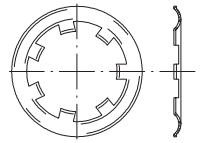



Terry®

Lagerfedern



KATALOG FÜR ZACKENRINGE



Terry Lagerfedern – Ingrid Orlamünder • Hauptstraße 59 • D – 25482 Appen
Telefon: 04101 / 22763 oder 04101 / 26883 • Telefax: 04101 / 204208
e-mail: Lagerfedern@terry.de • Internet: www.terry.de





WIE UND WO FINDEN SIE UNS?

1. Nord-Westlich von Hamburg:

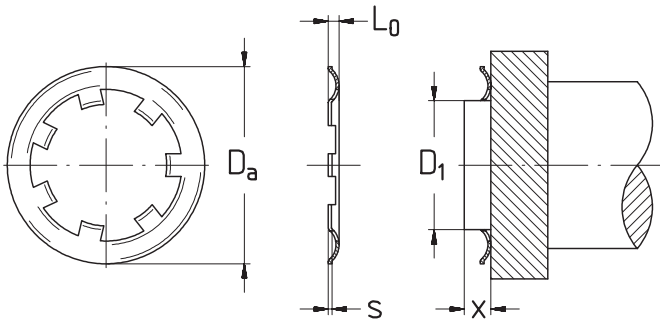
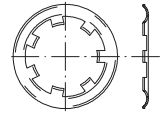
- Autobahn A23, Abfahrt Pinneberg-Mitte oder Abfahrt Pinneberg-Nord. Bis Pinneberg Stadtmitte und dann in Richtung Appen. In Appen immer der Hauptstraße entlang.



2. Im Internet:

- Unter www.terry.de können Sie sich den Katalog für Lagerfedern, bzw. alle Einzelkataloge als PDF-Datei her unterladen.
- Natürlich können Sie Ihre Bestellung oder Ihre Anfrage wie gewohnt per Post, Telefon, Telefax oder per E-Mail an uns richten.
- Der elektronische Katalog bietet gute Übersicht und Auswahlhilfe.
- Unseren Katalog für Lagerfedern können wir Ihnen auch auf Wunsch als PDF-Datei zusenden.
- Diese Software ist urheberrechtlich geschützt. Unsere Kunden sind berechtigt, für Ihren innerbetrieblichen Bedarf, Kopien anzufertigen.
- Die gewerbliche Vervielfältigung, unabhängig auf welche Weise, ist verboten und wird bei Zuwiderhandlung zivil- und strafrechtlich verfolgt.
- Gerne bieten wir Ihnen Federn nach Ihren Wünschen und Erfordernissen, auch in kleinen Stückzahlen, an. Sie können dafür unsere Anfrage- und Bestellblätter für Druck-, Zug- und Tellerfedern verwenden oder schicken Sie uns Ihre Zeichnung. Wir werden Ihnen gerne bei der Lösung Ihrer Probleme oder Aufgaben helfen.
- Der Mindestauftragswert beträgt € 15,00. Einzelne Positionen innerhalb des Mindestauftragswert sind durch das gesamte Sortiment möglich.

**„Terry[®]“ ist ein geschütztes Warenzeichen der Firma
Ingrid Orlamünder, Hauptstr. 59, D-25482 Appen.**



Kurzzeichen	[Einheit]	Bezeichnung
Da	[mm]	Außendurchmesser
D1	[mm]	Nennmaß (Wellendurchmesser)
H	[N]	Haltekraft
L0	[mm]	unbelastete Höhe
s	[mm]	Materialstärke
x	[mm]	Mindesthöhe

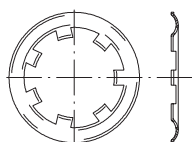
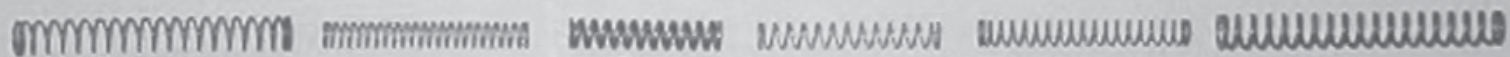
Die gewölbte Form der Scheibe bewirkt eine besondere Steifheit, wodurch die Belastungsmöglichkeit, verglichen mit einer normalen Klemmscheibe, besonders hoch ist.

Werkstoff:
Federstahl 48 ... 52 HRC

Oberfläche:
Geölt.

Haltekraft:
Die beste Wirkung wird erzielt, wenn ein ungehärteter Schaft verwendet wird, der nicht geölt ist.

Nennmaß			Zackenringe					Artikelnummer	Preisgruppe
D1 [mm]	Tolleranz [mm]	Da [mm]	L0 [mm]	s [mm]	Anzahl der Zacken	x [mm]	H [N]		
2	±0,10	6,5	0,8	0,25	3	1,5	147	P62000	HA
3	±0,10	9,1	0,8	0,25	4	1,5	196	P62010	HB
4	±0,10	10,1	0,8	0,25	5	2,0	196	P62020	HB
5	±0,12	11,5	0,8	0,25	6	2,0	196	P62030	HC
6	±0,12	12,0	1,0	0,40	6	2,5	196	P62040	HC
8	±0,12	14,8	1,0	0,40	8	2,5	196	P62050	HD
10	±0,12	17,2	1,2	0,40	8	3,0	343	P62060	HE
12	±0,12	18,0	1,2	0,40	10	3,0	343	P62070	HF
14	±0,15	20,5	1,4	0,40	10	3,0	441	P62080	HF
15	±0,15	23,0	1,4	0,40	10	3,0	588	P62090	HF
16	±0,15	24,5	1,4	0,40	7	3,0	686	P62100	HF
17	±0,15	26,0	1,4	0,40	7	3,5	784	P62110	HF
18	±0,15	27,0	1,6	0,40	8	3,5	784	P62120	HF
20	±0,15	29,0	1,6	0,50	8	3,5	882	P62130	HF
22	±0,15	31,0	1,6	0,50	12	3,5	882	P62140	HF
25	±0,15	34,0	1,6	0,50	8	4,0	980	P62150	HF
28	±0,15	37,0	1,8	0,50	8	4,0	980	P62160	HF
30	±0,15	40,0	1,8	0,50	8	4,0	980	P62170	HF




Terry®

Lagerfedern

KATALOG FÜR LAGERFEDERN

Druckfedern • Zugfedern • Federschläuche • Federdrähte • Tellerfedern
 Werkzeugfedern nach ISO 10243 sowie Original „RAYMOND®“
 Federscheiben gewellt und gewölbt • Zackenringe • Sicherungsringe
 Stützscheiben • Sprengringe • Terry Clips



Terry Lagerfedern – Ingrid Orlamünder • Hauptstraße 59 • D – 25482 Appen
 Telefon: 04101 / 22763 oder 04101 / 26883 • Telefax: 04101 / 204208
 e-mail: Lagerfedern@terry.de • Internet: www.terry.de

